

Informe de opinión pública sobre el “caso Bascou”

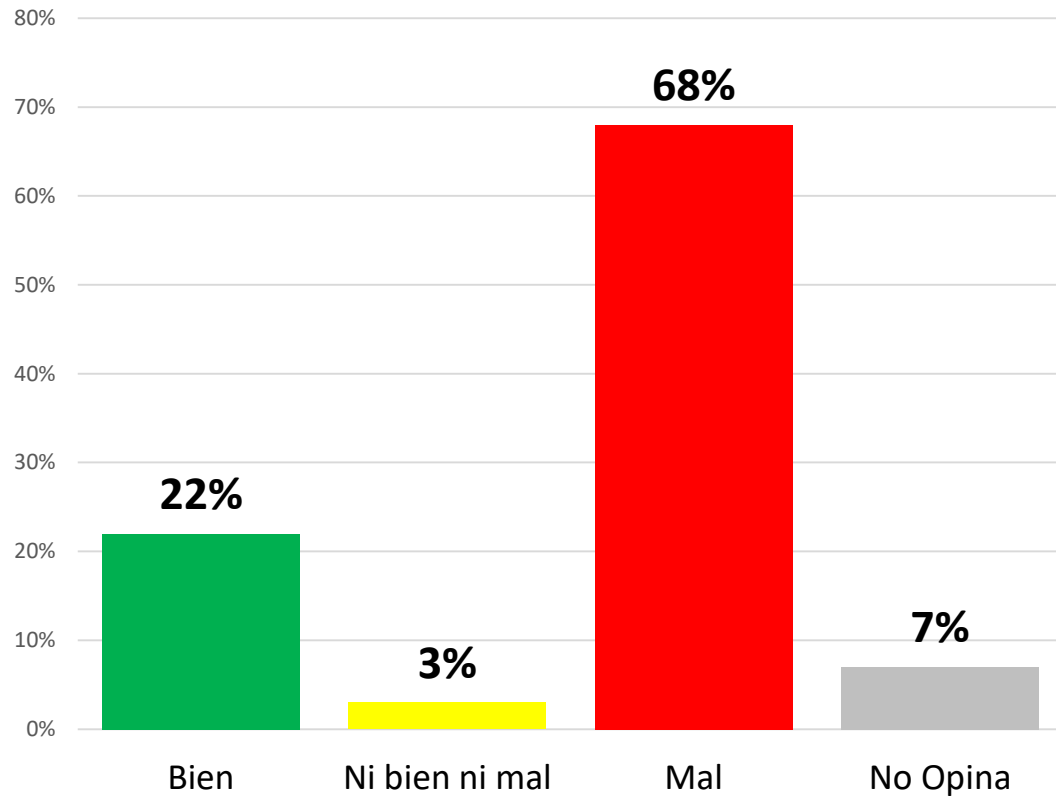
Tercer Trimestre 2017



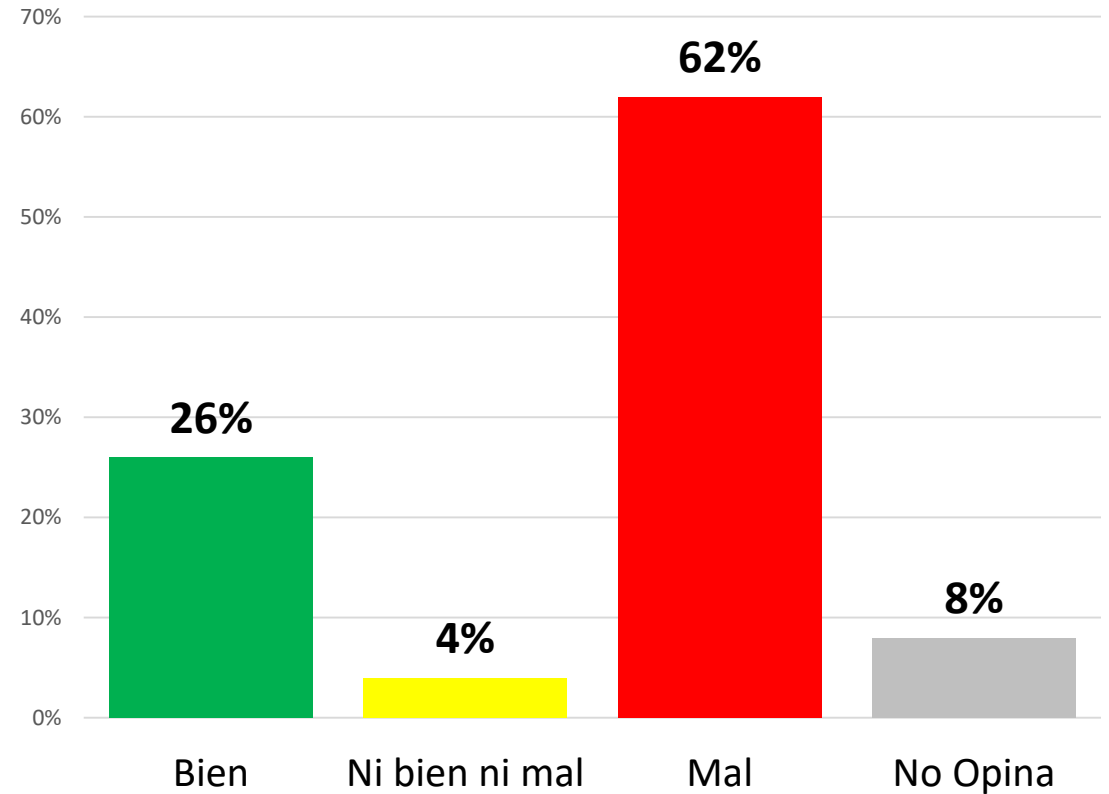
COMPRA DE COMBUSTIBLE EN ESTACIONES PROPIEDAD DEL INTENDENTE

Las Intendencias compran combustible para sus camiones, camionetas, autos y motos ¿Qué le parece que los vehículos de la Intendencia compren el combustible en una estación de servicio propiedad del intendente? [se leen las opciones de respuesta]

TOTAL



VOTANTES PARTIDO NACIONAL EN OCTUBRE 2014

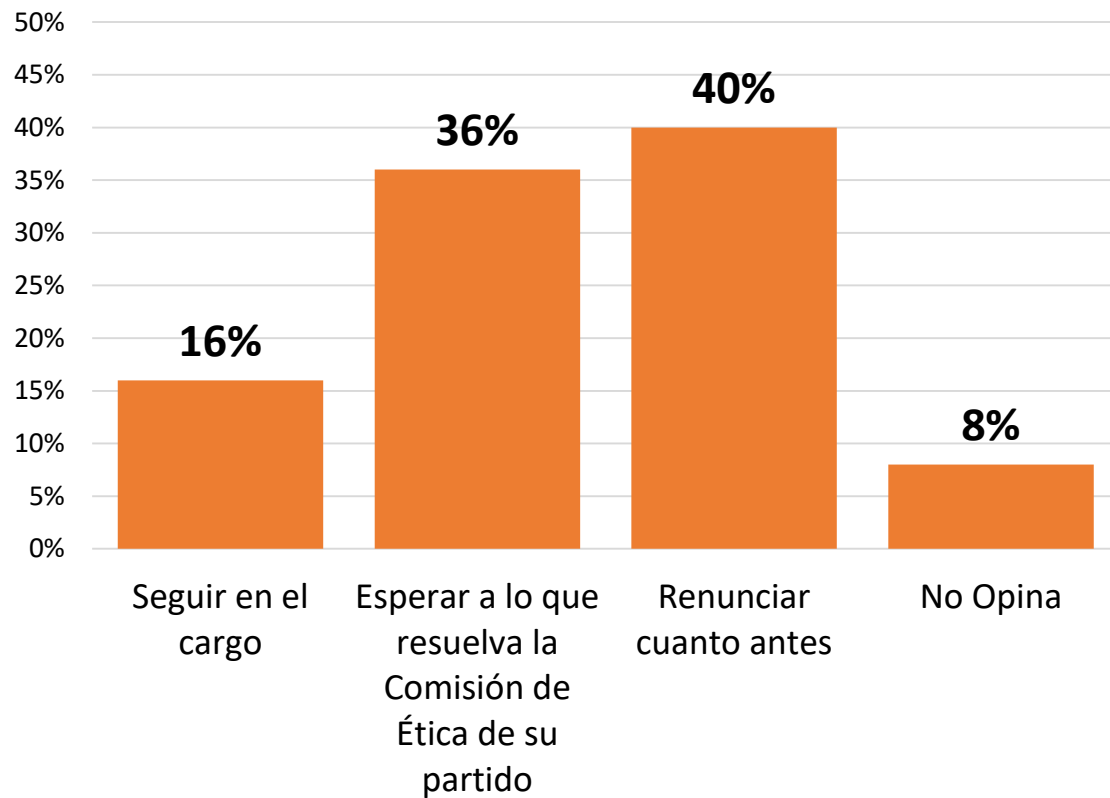




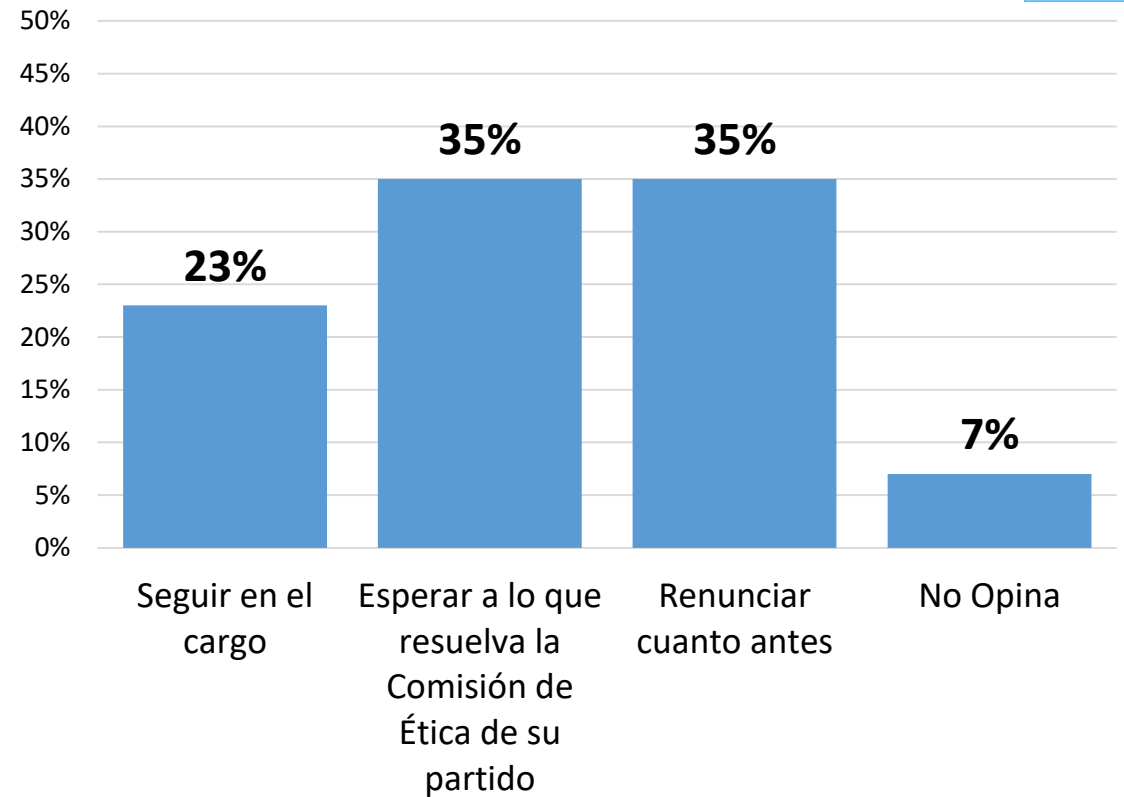
OPINIÓN SOBRE QUE DEBE HACER BASCOU

La Intendencia de Soriano compró combustible en las estaciones de servicio propiedad del intendente Agustín Bascou ¿qué debe hacer el intendente?

TOTAL



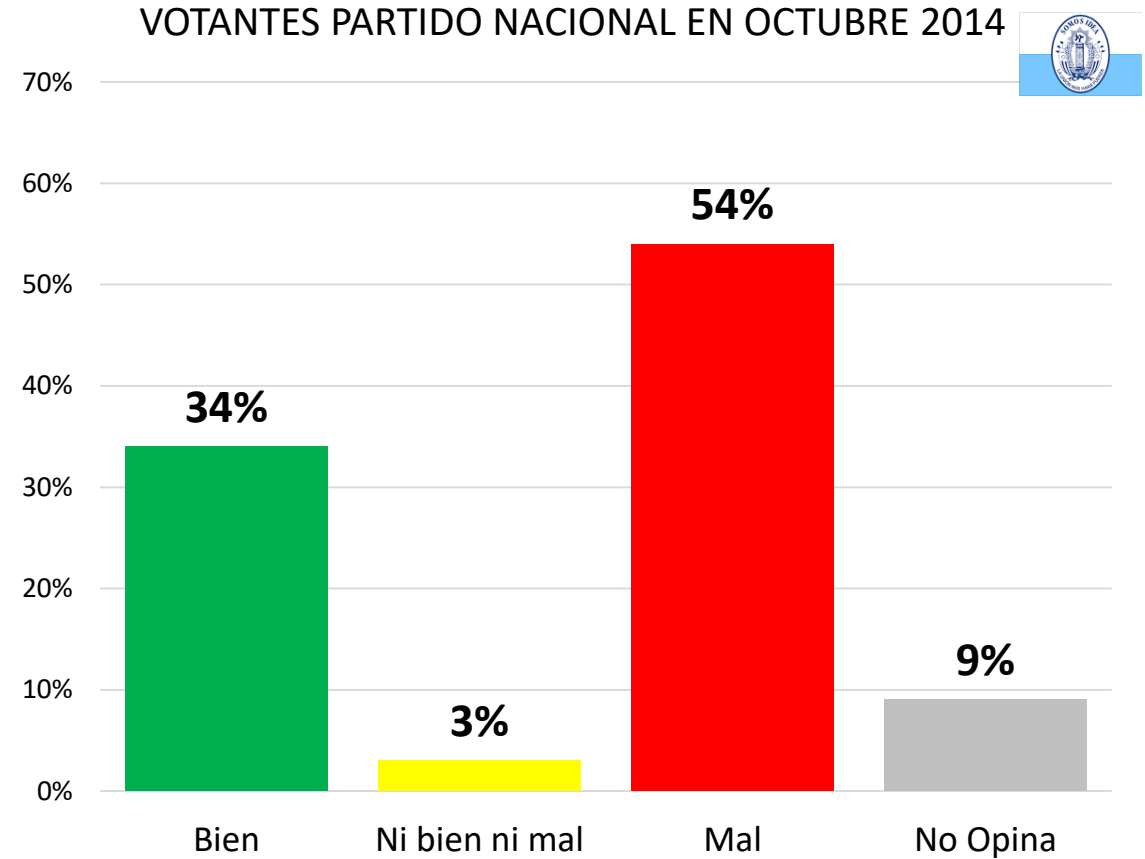
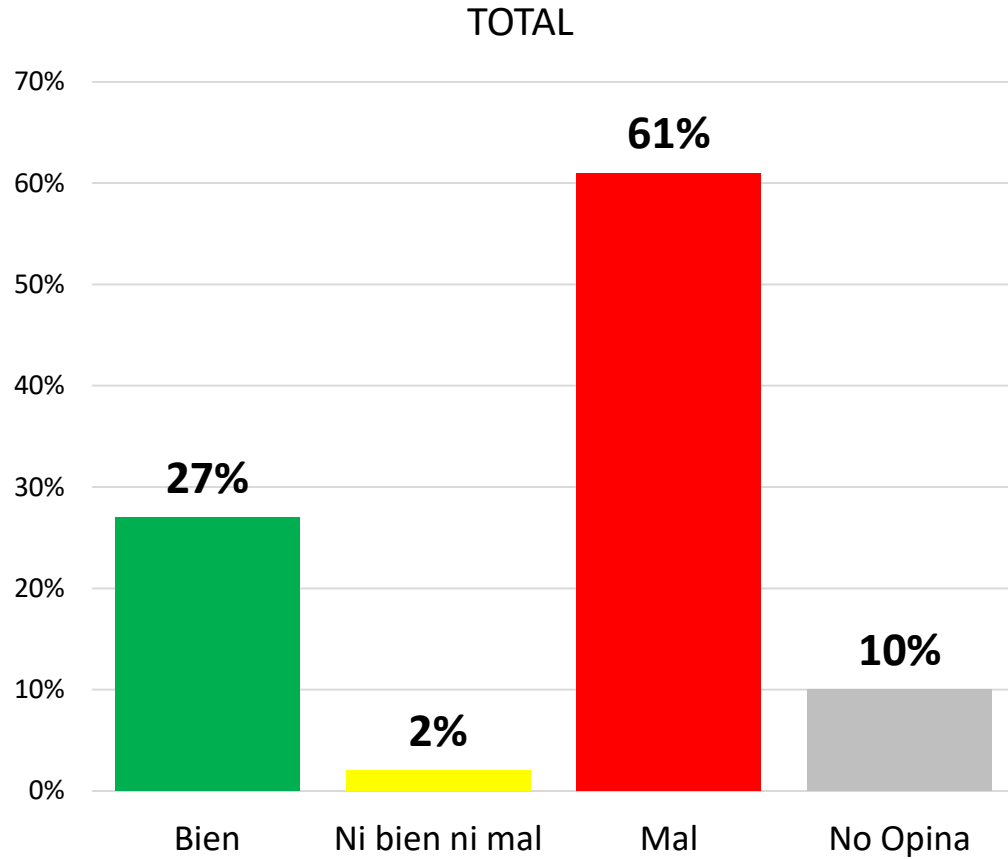
VOTANTES PARTIDO NACIONAL EN OCTUBRE 2014





OPINIÓN SOBRE APOYO DE DIRIGENTES DEL PARTIDO NACIONAL A BASCOU

¿Qué le parece que algunos dirigentes del Partido Nacional apoyen lo hecho por el intendente de Soriano Agustín Bascou?



Base: Total encuestados
N = 1004



Metodología – Ficha Técnica

FICHA TÉCNICA

EMPRESA	Factum
FECHA DE REALIZACIÓN	23 de octubre al 11 de noviembre de 2017 (en las series de tiempo se indica como Tercer Trimestre)
TAMAÑO MUESTRAL	1004 casos (502 por telefonía fija y 502 por telefonía celular)
UNIVERSO REPRESENTADO POR LA MUESTRA	Hombres y Mujeres, residentes en el país, urbano y rural, en condiciones de votar el 27 de octubre de 2019.
MARCO MUESTRAL	Censo de Personas 2011 – Instituto Nacional de Estadística
TIPO DE MUESTREO	Aleatorio estratificado en primer lugar a los respectivos departamentos y en segundo lugar a las localidades en interior y a los barrios en Montevideo. Se aplicaron cuotas de Sexo y Edad proporcionales a la distribución poblacional.
METODO DE SELECCIÓN DE ENTREVISTADOS	Selección inicial de individuo en forma aleatoria hasta completar cada cuota pre-establecida.
TÉCNICA DE RECOLECCIÓN DE DATOS	Multimétodo: telefonía fija a domicilio y telefonía celular a los titulares de los respectivos servicios
MARGEN DE ERROR ESTADÍSTICO MÁXIMO DEL TOTAL DE LA MUESTRA Y NIVEL DE CONIFANZA	+/- 3,2% para p.q= 0,5, para un nivel de confianza de 2 sigmas (95,5%)
PREGUNTAS UTILIZADAS	Cuestionario estructurado con prevalencia de preguntas cerradas (opciones de respuesta preconfiguradas). En algunas preguntas se abre la posibilidad de que el encuestado señale otra categoría no preconfigurada. Hay solamente dos preguntas abiertas. Se realizaron previamente test de comprensión y de sesgos de cada pregunta y sus opciones de respuesta, así como de neutralización de sesgos que pudiese ocasionar el orden de las preguntas.
VARIABLES DE PONDERACIÓN UTILIZADAS	En esta encuesta no se consideró necesario la utilización de ponderadores
FINANCIACIÓN	La Encuesta Nacional Factum es financiada por medios de comunicación, partidos políticos, instituciones públicas y privadas nacionales e internacionales, fundaciones extranjeras y suscripciones de particulares



Juan D. Jackson 1126
11200 Montevideo, Uruguay
Tel: (+598) 2412 1818*
www.factum.uy – factum@factum.uy